

NOBILIS

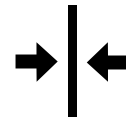

P A R I S

BOSQUET SISAL

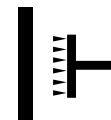
ELX10 > 13

NOTICE DE POSE - HANGING INSTRUCTIONS

1 lé / 1 length



Raccord droit
Straight match




Support à encoller
Paste the wall



Résistance à la lumière
modérée
Moderate fastness to light



Arrachage à sec
Strippable



Aspirateur brosse douce
Soft brush vacuum cleaner



B S1 D0

Rouleau : 70 cm x 7 m
Roll : 7 3/4 yd x 27 1/2" width

100% Sisal
Support intissé / Non woven backing

Made in UK

NOBILIS

P A R I S

BOSQUET SISAL

ELX10 > 13

NOTICE DE POSE - HANGING INSTRUCTIONS

Rouleau : 70 cm x 7 m

Roll : 27^{1/2}" width x 7^{3/4} yd

100% Sisal

Support intissé / Non woven backing

AVANT DE COUPER LES LÉS / BEFORE CUTTING THE ROLLS

Vérifiez que les métrages sont conformes à la commande. Déroulez complètement les métrages et comparez les éventuelles coupes entre elles. En cas de non-conformité, défaut, ou différence de ton anormale, veuillez nous contacter afin de retourner intégralement la commande.

Please make sure that product and quantity correspond to your order. Roll(s) must be unrolled and compared. In case of defective roll or strong shade difference, please contact our customer service to arrange return of the whole order.

AUCUNE RÉCLAMATION NE POURRA ÊTRE ACCEPTÉE POUR LES LÉS POSÉS AU-DESSUS DE 2 LÉS.

NO CLAIM WILL BE ACCEPTED ON HANGED STRIPS BEYOND 2 STRIPS.

PRÉPARATION / PREPARATION

- Les murs doivent être secs, lisses, plans, de porosité normale et de couleur uniforme afin d'éviter tout effet disgracieux par transparence (spécialement pour les coloris clairs);
- Vérifiez si votre mur est normalement absorbant ou bloqué afin d'utiliser la colle appropriée

- *Walls must be well prepared, smooth, plane, normally absorbent and of even shade in order to avoid any unsightly effect due to transparency, in particular for light colors;*
- *Check if your wall is normally absorbent or non-absorbent in order to choose appropriate glue.*

POSE / HANGING

- Sur fond normalement absorbant : Encollez le mur avec une colle type Ovalit TM (Henkel)
- Sur fond non absorbant ou bloqué : Encollez le mur avec une colle type Ovalit Ultra (Henkel)
- Pose bord à bord

- *On normally absorbent wall* : *paste the wall with a paste for fabric wallcovering (like Ovalit TM Henkel)*
- *On non-absorbent wall* : *paste the wall with a paste for heavy fabric wallcovering (like Ovalit ULTRA Henkel)*
- *Hang side by side*

IMPORTANT / IMPORTANT

Nous recommandons un marouflage dans le sens de la fibre avec un rouleau mousse. Ne pas utiliser de brosse pour éviter le soulèvement des fibres.

When hanging, we recommend to use a foam roller, and to use it always in the same direction than fibers. Do not use any brush in order to avoid lifting up the fibers.

ÉVITEZ TOUTE TRACE DE COLLE SUR LE REVÊTEMENT. LE CAS ÉCHÉANT, TAMPONNEZ LÉGÈREMENT À L'ÉPONGE PROPRE ET HUMIDE LA ZONE TÂCHÉE.

AVOID ANY PASTE MARK ON THE WALLCOVERING. IF NECESSARY, CAREFULLY WIPE WITH A CLEAN DAMP SPONGE.