

NOBILIS

P A R I S

ABACA

ABA10 > 41

NOTICE DE POSE - HANGING INSTRUCTIONS

Largeur : 91 cm / Mètre linéaire - *Width : 35 3/4" / Linear meter*

95% Abaca 5% Cotton - Support papier / Paper backing

Ces articles sont fabriqués artisanalement et avec des pigments naturels sensibles aux rayonnements de la lumière naturelle, il n'est pas possible de garantir une solidité lumière dans le temps. Le chatoiment des couleurs et les irrégularités naturelles des fibres et du tissage font tout le charme de ces papiers et ne peuvent donc être reprochés. Nous déconseillons l'emploi de ces papiers aux clients qui exigeraient une rigoureuse uniformité et régularité de coloris et de tissage mécanique.

These abaca wallcoverings are handcrafted with natural coloring agents which are sensitive to daylight, therefore it is not possible to guaranty light fastness over time. The subtle color variations and natural irregularities in the fibers and the weave give these wallcoverings their unique charm. We do not recommend these products for people who like their wall coverings to look even and regular both in color and weave.

AVANT DE COUPER LES LÉS / BEFORE CUTTING THE ROLLS

Vérifiez que les métrages sont conformes à la commande. Déroulez complètement les métrages et comparez les éventuelles coupes entre elles. En cas de non-conformité, défaut, ou différence de ton anormale, veuillez nous contacter afin de retourner intégralement la commande.

Please make sure that the product and quantity correspond to your order. Inspect the wallcovering carefully to ensure it is free of defects or strong shade differences. If not, please contact our customer service to arrange return of the whole order.

AUCUNE RÉCLAMATION NE POURRA ÊTRE ACCEPTÉE POUR LES LÉS POSÉS AU-DELÀ DE 2 LÉS. AUCUNE RÉCLAMATION NON PLUS SUR LES COÛTS DE POSE.

NO CLAIMS WILL BE ALLOWED ON HANGED STRIPS BEYOND 2 STRIPS. NO LABOR CLAIMS WILL BE ALLOWED AT ANY TIME.

PRÉPARATION / PREPARATION

- Les murs doivent être secs, lisses, plans, de porosité normale et de couleur uniforme afin d'éviter tout effet disgracieux par transparence (spécialement pour les coloris clairs);
- Vérifiez si votre mur est normalement absorbant ou bloqué afin d'utiliser la colle appropriée.

- *Walls must be well prepared, smooth, plane, normally absorbent and of even shade in order to avoid any unsightly effect due to transparency, in particular for light colors;*
- *Check if your wall is normally absorbent or non-absorbent in order to choose appropriate adhesive.*

POSE / HANGING

- Sur fond normalement absorbant : Encollez le mur avec une colle type Ovalit TM (Henkel)
- Sur fond non absorbant ou bloqué : Encollez le mur avec une colle type Ovalit Ultra (Henkel)
- Pose bord à bord

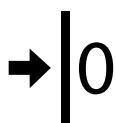
- *On normally absorbent wall*: apply adhesive (Ovalit TM Henkel or similar) directly onto the wall
- *On non-absorbent wall*: apply the adhesive (Ovalit Ultra Henkel or similar) directly onto the wall
- *Hang side by side*

Le marouflage doit se faire dans le sens de la fibre avec un rouleau mousse. Ne pas utiliser de brosse pour éviter le soulèvement des fibres.

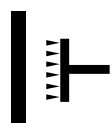
When hanging, we recommend to use a foam roller, and to use it always in the direction of the yarn. Do not use any brush in order to avoid lifting up the fibers.

ÉVITEZ TOUTE TRACE DE COLLE SUR LE REVÊTEMENT. LE CAS ÉCHÉANT, TAMPONNEZ LÉGÈREMENT À L'ÉPONGE HUMIDE LA ZONE TÂCHÉE.

AVOID ANY PASTE MARK ON THE WALLCOVERING. IF NECESSARY, CAREFULLY WIPE WITH A CLEAN DAMP SPONGE.



Sans raccord
Random match




Support à encoller
Paste the wall



Résistance à la
lumière modérée
Moderate fastness
to light



Arrachage mouillé
Wet removable



Aspirateur brosse
douce
Soft brush vacuum
cleaner



B S1 D0