

# NOBILIS

P A R I S

ALBA

MAP40 > 42

## NOTICE DE POSE - HANGING INSTRUCTIONS

Largeur : 135 cm / Mètre linéaire

Width : 53" / Linear meter

40% Cotton 31% Acrylic 21% Polyester 8% Linen

Support intissé / Non woven backing

### AVANT DE COUPER LES LÉS / BEFORE CUTTING THE ROLLS

Vérifiez que les métrages sont conformes à la commande. Déroulez complètement les métrages et comparez les éventuelles coupes entre elles. En cas de non-conformité, défaut, ou différence de ton anormale, veuillez nous contacter afin de retourner intégralement la commande.

**AUCUNE RÉCLAMATION NE POURRA ÊTRE ACCEPTÉE POUR LES LÉS POSÉS AU-DELÀ DE 2 LÉS.**

*Please make sure that the product and quantity correspond to your order. Roll(s) must be unrolled and compared. In case of defective roll or strong shade differences, please contact our customer service to arrange return of the whole order.*

**NO CLAIM WILL BE ACCEPTED ON HANGED STRIPS BEYOND 2 STRIPS.**

### PRÉPARATION / PREPARATION

- Les murs doivent être secs, lisses, plans, de porosité normale et de couleur uniforme afin d'éviter tout effet disgracieux par transparence (spécialement pour les coloris clairs);
- Vérifiez si votre mur est normalement absorbant ou bloqué afin d'utiliser la colle appropriée.

- *Walls must be well prepared, smooth, plane, normally absorbent and of even shade in order to avoid any unsightly effect due to transparency, in particular for light colors;*
- *Check if your wall is normally absorbent or non-absorbent in order to choose appropriate adhesive.*

### POSE / HANGING

- Sur fond normalement absorbant : Encollez le mur avec une colle type Ovalit TM (Henkel)
- Sur fond non absorbant ou bloqué : Encollez le mur avec une colle type Ovalit Ultra (Henkel)
- Pose bord à bord

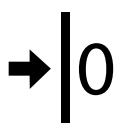
- *On normally absorbent wall*: apply the adhesive directly onto the wall (Ovalit TM Henkel or similar)
- *On non-absorbent wall*: apply the adhesive directly onto the wall (Ovalit Ultra Henkel or similar)
- *Hang side by side*

Le marouflage doit se faire dans le sens de la fibre avec un rouleau mousse. Ne pas utiliser de brosse pour éviter le soulèvement des fibres.

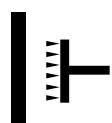
*When hanging, we recommend to use a foam roller, and to use it always in the direction of the fibers. Do not use any brush in order to avoid lifting up the fibers.*

**ÉVITEZ TOUTE TRACE DE COLLE SUR LE REVÊTEMENT. LE CAS ÉCHÉANT, TAMPONNEZ LÉGÈREMENT À L'ÉPONGE HUMIDE LA ZONE TÂCHÉE.**

**AVOID ANY PASTE MARK ON THE WALLCOVERING. IF NECESSARY, CAREFULLY WIPE WITH A CLEAN DAMP SPONGE.**



Sans raccord  
Random match




Support à encoller  
Paste the wall



Résistance à la  
lumière modérée  
Moderate fastness  
to light



Arrachage à sec  
Strippable



Aspirateur brosse  
douce  
Soft brush vacuum  
cleaner



B S1 D0