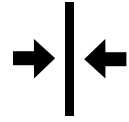



NOBILIS

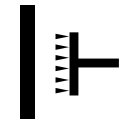
P A R I S

MHP60 - GINKGO

NOTICE DE POSE - HANGING INSTRUCTIONS



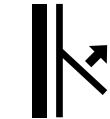
Raccord droit
Straight match



Support à encoller
Paste the wall



Forte résistance à la
lumière
Good fastness to light




Pelable
Peelable



Lessivable
Extra-washable



Euroclasse B-S1, D0
ASTM E84 CLASS1



Resistance aux chocs
Shock resistance

1 rouleau / 1 roll = 4 lés de 68,5cm x 350cm / 4 drops 27" x 137 3/4"
soit 1 panoramique / 1 panoramic : 274cm x 350cm / 107 3/4" x 137 3/4"

Vinyl Printed - Support papier / Paper backing

Made in UK



Emissions dans l'air
intérieur
Indoor air quality

NOBILIS

P A R I S

MHP60 - GINKGO

NOTICE DE POSE - HANGING INSTRUCTIONS

**1 rouleau = 4 lés de 68,5 cm x 350cm
soit un panoramique complet de 274 cm x 350cm**

*1 roll = 4 drops 27" x 137^{3/4}"
= a full panoramic 107^{3/4}" x 137^{3/4}"*

Vinyl Printed
Support Papier / Paper Baking

AVANT DE COUPER LES LÉS / BEFORE CUTTING THE ROLLS

Vérifiez que les rouleaux sont conformes à la commande. Déroulez complètement les rouleaux et les comparer entre eux. En cas de non-conformité, défaut, ou différence de ton anormale, veuillez nous contacter afin de retourner intégralement la commande.

Please make sure that the rolls correspond to your order. The rolls must be unrolled and inspected. In case of any unacceptable fault or shade difference, please contact us immediately.

AUCUNE RÉCLAMATION NE POURRA ETRE ACCEPTÉE POUR LES LÉS POSÉS AU DESSUS DE 2 LÉS.

NO CLAIM WILL BE ALLOWED FOR HANGED GOODS IN EXCESS OF 2 LENGTHS.

PRÉPARATION / PREPARATION

- Les murs doivent être secs, lisses, plans et de porosité normale.
- Vérifiez si votre mur est normalement absorbant ou bloqué afin d'utiliser la colle appropriée.

- *Walls must be well prepared, smooth, flat and normally absorbent.*
- *Check if your wall is normally absorbent or non-absorbent in order to choose appropriate glue.*

POSE / HANGING

- Sur fond normalement absorbant : Encollez le mur avec une colle type Ovalit TM (Henkel) en respectant les préconisations du fabricant et afficher le lé dont le dos a été préalablement humidifié à l'eau. Temps de détrempage 5/10 minutes.
- Sur fond peu absorbant : Encollez le mur avec une colle type Ovalit ULTRA (Henkel) et afficher le lé dont le dos a été préalablement humidifié à l'eau. Temps de détrempage 5/10 minutes.
- Posez suivant l'ordre numérique des panneaux de gauche à droite.
- Collez bords à bords.
- Maroufflez avec une brosse de bonne qualité.
- Essuyez immédiatement avec soin et sans frotter tous les excès de colle avec une éponge propre et humide.

- On normally absorbent wall : Apply the adhesive directly onto the wall (Ovalit TM Henkel) respecting the paste manufacturer's instructions. Apply the strip, having first soaked the back with water. Soaking time 5/10 minutes.
- On non-absorbent wall : apply the adhesive directly onto the wall (Ovalit ULTRA Henkel) respecting the paste manufacturer's instructions. Apply the strip, having first soaked the back with water. Soaking time 5/10 minutes.
- *Hang the panels following the numerical sequence (from left to right).*
- *Butts joints.*
- *Use a smooth brush.*
- *In case of excess of glue, remove it very carefully with humid sponge. Do not rub.*

SUR MESURE / CUSTOMIZATION

Largeur : si la largeur standard d'un décor est insuffisante, vous pouvez acheter un décor supplémentaire, ou bien faire imprimer le nombre exact de lés dont vous avez besoin. Hauteur : il est possible d'agrandir (sans limite) la hauteur standard de tous les décors de la collection Marie Hartig - Painted Worlds, à l'exception du décor « Petals & Berries » dont la hauteur est fixe.

Width : if the standard width of a decor is insufficient, you can either purchase an extra decor, or have the exact number of panels you need printed. Height : It is possible to extend (without limit) the standard height of all the Marie Hartig- Painted Worlds decors, with the exception of « Petals & Berries » decor, the height of which is fixed.

Renseignements auprès du point de vente.

Please contact your retailer for more information.