

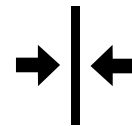
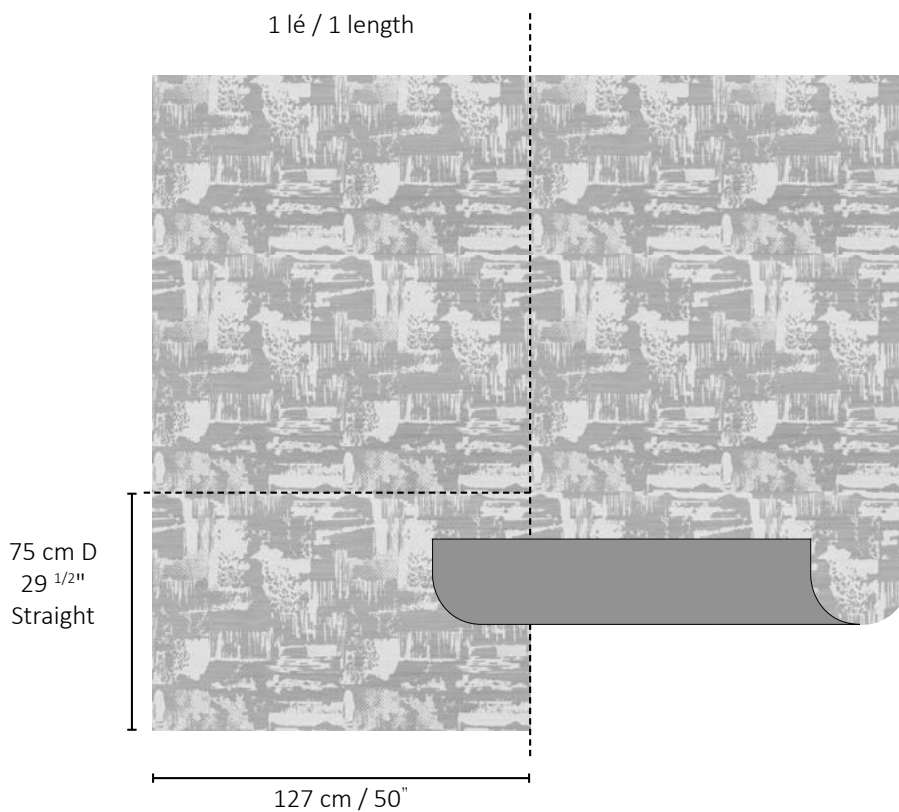
NOBILIS

P A R I S

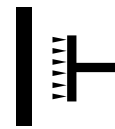
HOKKAIDO

ARC70 & 71


NOTICE DE POSE - HANGING INSTRUCTIONS



Raccord droit
Straight match



Support à
encoller
Paste the wall



Forte résistance à la
lumière
Good fastness to light



Arrachage
à sec
Strippable



B S1 D0

Largeur : 127 cm / Mètre linéaire
Width : 50" / Linear meter

61% Coton / Cotton 36% Polyester 3% Autres fibres / other fibers
Support intissé / Non woven backing

Made in France

NOBILIS

P A R I S

HOKKAIDO

ARC70 & 71

NOTICE DE POSE - HANGING INSTRUCTIONS

Largeur : 127 cm / Mètre linéaire

Width : 50" / Linear meter

61% Coton / Cotton 36% Polyester 3% Autres fibres / other fibers

Support intissé / Non woven backing

AVANT DE COUPER LES LÉS / BEFORE CUTTING THE ROLLS

Vérifiez que les métrages sont conformes à la commande. Déroulez complètement les métrages et comparez les éventuelles coupes entre elles. En cas de non-conformité, défaut, ou différence de ton anormale, veuillez nous contacter afin de retourner intégralement la commande.

Please make sure that product and quantity correspond to your order. Roll(s) must be unrolled and compared. In case of defective roll or strong shade difference, please contact our customer service to arrange return of the whole order.

AUCUNE RÉCLAMATION NE POURRA ÊTRE ACCEPTÉE POUR LES LÉS POSÉS AU-DESSUS DE 2 LÉS.

NO CLAIM WILL BE ACCEPTED ON HANGED STRIPS BEYOND 2 STRIPS.

PRÉPARATION / PREPARATION

- Les murs doivent être secs, lisses, plans, de porosité normale et de couleur uniforme afin d'éviter tout effet disgracieux par transparence (spécialement pour les coloris clairs);
- Vérifiez si votre mur est normalement absorbant ou bloqué afin d'utiliser la colle appropriée.

- *Walls must be well prepared, smooth, plane, normally absorbent and of even shade in order to avoid any unsightly effect due to transparency, in particular for light colors;*
- *Check if your wall is normally absorbent or non-absorbent in order to choose appropriate glue.*

POSE / HANGING

- Sur fond normalement absorbant : Encollez le mur avec une colle type Ovalit TM (Henkel)
- Sur fond non absorbant ou bloqué : Encollez le mur avec une colle type Ovalit Ultra (Henkel)
- Pose bord à bord

- *On normally absorbent wall: apply glue (Ovalit TM Henkel) directly onto the wall*
- *On non-absorbent wall: apply the adhesive (like Ovalit TM Henkel) directly onto the wall*
- *Hang side by side*

IMPORTANT / IMPORTANT

Nous recommandons un marouflage dans le sens de la fibre avec un rouleau mousse. Ne pas utiliser de brosse pour éviter le soulèvement des fibres.

Évitez toute trace de colle sur le revêtement. Le cas échéant, tamponnez légèrement à l'éponge humide la zone tâchée.

Sur certaines qualités et en fonction des finitions souhaitées, afin d'éviter le problème de fils flottés lors de la pose, nous vous conseillons d'utiliser le produit Liant Caparol, et de l'appliquer sur le fond puis de rabattre les fils flottés à l'aide d'un pinceau souple.

When hanging, we recommend to use a foam roller, and to use it always in the same direction than fibers. Do not use any brush in order to avoid lifting up the fibers.

Avoid any paste mark on the wallcovering. If necessary, carefully wipe with a clean damp sponge.

In order to avoid problems of floating warp yarns when hanging some of the above references, we recommend to use "Liant Caparol". It should be applied onto the wallcovering ground before folding down the floating yarns with a soft brush.