

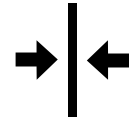
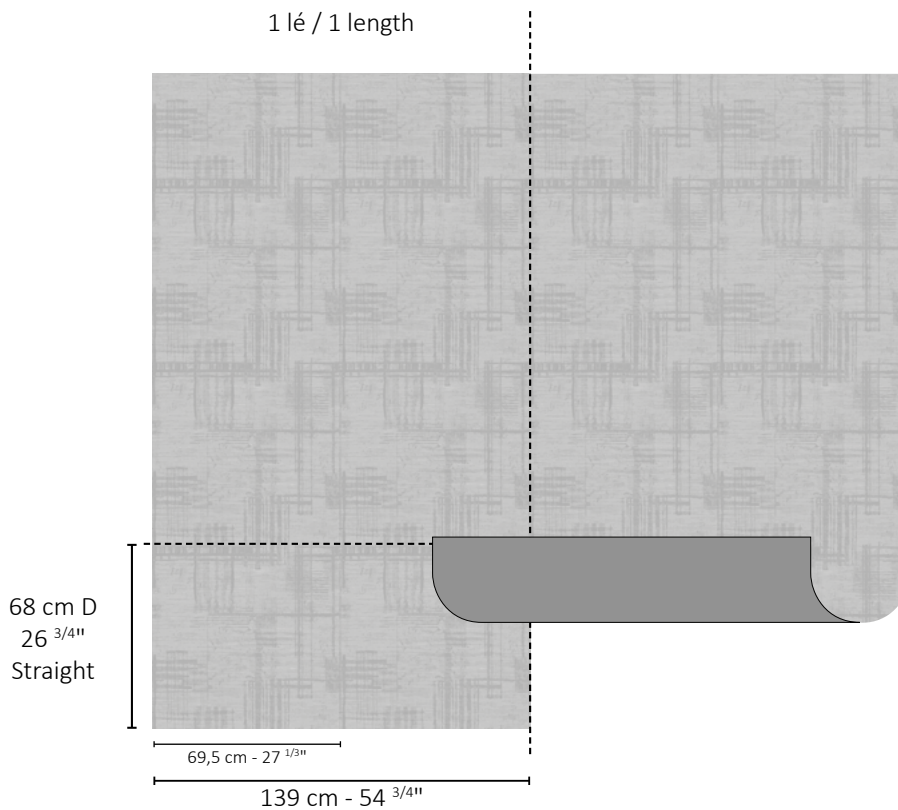
NOBILIS

P A R I S

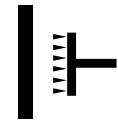
TIMES

DPN40 > 42


NOTICE DE POSE - HANGING INSTRUCTIONS



Raccord droit
Straight match




Support à encoller
Paste the wall



Forte résistance à la
lumière
Good fastness to light



Arrachage mouillé
Wet removable



Aspirateur brosse douce
Soft brush vacuum cleaner

Largeur : 139 cm / Mètre linéaire

Width : 54 ³/₄" / Linear meter

50% Coton/Cotton 24% Acrilique/Acrylic 23% Polyester 3% Lin/Linen
Support intissé / Non woven backing

Made in Belgium

NOBILIS

P A R I S

T I M E S

D P N 4 0 > 4 2

NOTICE DE POSE - HANGING INSTRUCTIONS

Largeur : 139 cm / Mètre linéaire *Width : 54 3/4" / Linear meter*

50% Coton/Cotton 24% Acrylique/Acrylic 23% Polyester 3% Lin/Linen

Support intissé / Non woven backing

AVANT DE COUPER LES LÉS / BEFORE CUTTING THE ROLLS

Vérifiez que les métrages sont conformes à la commande. Déroulez complètement les métrages et comparez les éventuelles coupes entre elles. En cas de non-conformité, défaut, ou différence de ton anormale, veuillez nous contacter afin de retourner intégralement la commande.

Please make sure that product and quantity correspond to your order. Roll(s) must be unrolled and compared. In case of defective roll or strong shade difference, please contact our customer service to arrange return of the whole order.

AUCUNE RÉCLAMATION NE POURRA ÊTRE ACCEPTÉE POUR LES LÉS POSÉS AU-DESSUS DE 2 LÉS.

NO CLAIM WILL BE ACCEPTED ON HANGED STRIPS BEYOND 2 STRIPS.

PRÉPARATION / PREPARATION

- Les murs doivent être secs, lisses, plans, de porosité normale et de couleur uniforme afin d'éviter tout effet disgracieux par transparence (spécialement pour les coloris clairs);
- Vérifiez si votre mur est normalement absorbant ou bloqué afin d'utiliser la colle appropriée.

- *Walls must be well prepared, smooth, plane, normally absorbent and of even shade in order to avoid any unsightly effect due to transparency, in particular for light colors;*
- *Check if your wall is normally absorbent or non-absorbent in order to choose appropriate glue.*

POSE / HANGING

- Sur fond normalement absorbant : Encollez le mur avec une colle type Ovalit TM (Henkel)
- Sur fond non absorbant ou bloqué : Encollez le mur avec une colle type Ovalit Ultra (Henkel)
- Pose bord à bord

- *On normally absorbent wall* : *apply glue (Ovalit TM Henkel) directly onto the wall*
- *On non-absorbent wall* : *apply glue (Ovalit Ultra Henkel) directly onto the wall*
- *Hang side by side*

IMPORTANT / IMPORTANT

Nous recommandons un marouflage dans le sens de la fibre avec un rouleau mousse.

Ne pas utiliser de brosse pour éviter le soulèvement des fibres.

When hanging, we recommend to use a foam roller, and to use it always in the same direction than fibers.

Do not use any brush in order to avoid lifting up the fibers.

ESSUYEZ IMMÉDIATEMENT AVEC SOIN TOUS LES EXCÈS DE COLLE SUR L'AVANT DU REVÊTEMENT AVEC UNE ÉPONGE PROPRE ET TRÈS LÉGÈREMENT HUMIDE, AVANT QUE LA COLLE NE SÈCHE.

CAREFULLY WIPE ANY EXCESS PASTE FROM THE FACE OF THE PAPER IMMEDIATELY WITH A CLEAN GENTLY DAMP SPONGE BEFORE IT DRIES.