


NOBILIS

P A R I S

GRD71 - LES MOBILES

NOTICE DE POSE - HANGING INSTRUCTIONS

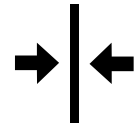


70 cm / 27 1/2"

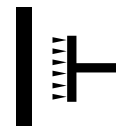
280 cm / 110 1/4"

1 rouleau / 1 roll = 4 lés de 70cm x 330cm / 4 drops 27 1/2" x 130"
soit 1 panoramique / 1 panoramic : 280cm x 330cm / 110 1/4" x 130"


Support intissé / Non woven backing



Raccord droit
Straight
match



Support à
encoller
Paste the
wall



Forte résistance à
la lumière
Good fastness to
light

NOBILIS
.....

Arrachage
à sec
Strippable



Epongeable
Spongeable



B S1 D0



Emissions dans l'air
intérieur
Indoor air quality

NOBILIS

P A R I S

GRD71 - LES MOBILES

NOTICE DE POSE - HANGING INSTRUCTIONS

**1 rouleau = 4 lès de 70 cm x 330cm
soit un panoramique complet de 280 cm x 330cm**

*1 roll = 4 drops 27 1/2" x 130"
= a full panoramic 110 1/4" x 130"*

Support intissé / Non woven backing

AVANT DE COUPER LES LÉS / BEFORE CUTTING THE ROLLS

Vérifiez que les rouleaux sont conformes à la commande. Déroulez complètement les rouleaux et les comparer entre eux. En cas de non-conformité, défaut, ou différence de ton anormale, veuillez nous contacter afin de retourner intégralement la commande.

Please make sure that the rolls correspond to your order. The rolls must be unrolled and inspected. In case of any unacceptable fault or shade difference, please contact us immediately.

AUCUNE RÉCLAMATION NE POURRA ETRE ACCEPTÉE POUR LES LÉS POSÉS AU DESSUS DE 2 LÉS.

NO CLAIM WILL BE ALLOWED FOR HANGED GOODS IN EXCESS OF 2 LENGTHS.

PRÉPARATION / PREPARATION

- Les murs doivent être secs, lisses, plans et de porosité normale
- Vérifiez si votre mur est normalement absorbant ou bloqué afin d'utiliser la colle appropriée.

- *Walls must be well prepared, smooth, flat and normally absorbent.*
- *Check if your wall is normally absorbent or non-absorbent in order to choose appropriate glue*

POSE / HANGING

- Sur fond normalement absorbant : Encollez le mur avec une colle type Metylan Prêt-à-poser Max ou d'une colle Metylan Expert (Henkel) en respectant les préconisations du fabricant
- Sur fond peu absorbant : Encollez le mur avec une colle type Ovalit TM (Henkel)
- Posez suivant l'ordre numérique des panneaux de gauche à droite.
- Collez à joints vifs
- Marouflez avec une brosse de bonne qualité

- *On normally absorbent wall : apply the adhesive directly onto the wall (Metylan Prêt-à-poser Max or Metylan Expert (Henkel)), respecting the paste manufacturer's instructions*
- *On non-absorbent wall : apply the adhesive directly onto the wall (Ovalit TM (Henkel))*
- *Hang the panels following the numerical sequence (from left to right)*
- *Butts joints*
- *Use a smooth brush*

EVITER TOUTES TRACES DE COLLE SUR LE PAPIER PEINT.

TAMPONNEZ LEGEREMENT AVEC UNE EPONGE PROPRE ET LEGEREMENT HUMIDE, LE CAS ECHEANT. NE PAS FROTTER

AVOID CONTACT OF GLUE ON THE WALLAPER.

STAMP LIGHTLY WITH A CLEAN AND HUMID SPONGE, IF NECESSARY. DO NOT RUB

SUR MESURE / CUSTOMIZATION

Le papier peint Les Mobiles est customisable en largeur (possibilité d'ajouter ou de supprimer un ou plusieurs lès).

Il n'est pas customisable en hauteur. Le minimum de commande est de 5m².

Renseignements auprès du point de vente.

Les Mobiles design's width is customizable (you have the possibility to add or remove one or several panels)

It is not possible to customize the design's height. The minimum order is 5sqm.

Please contact your retailer for more information.